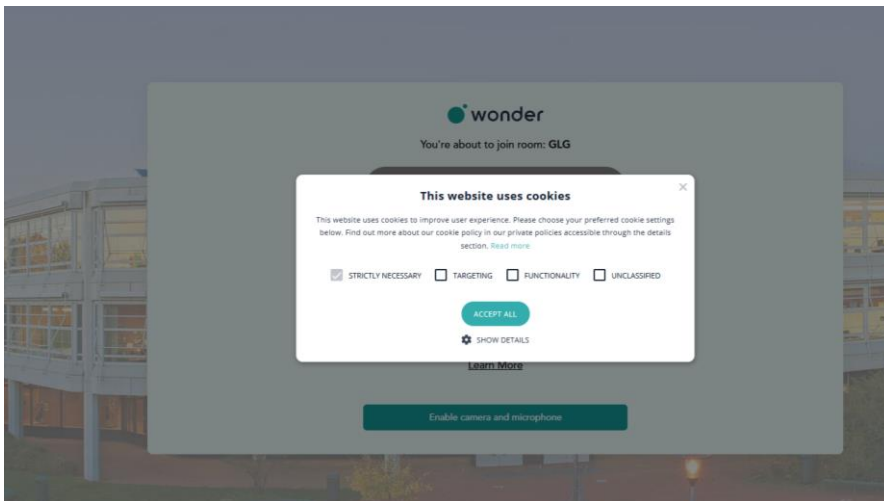


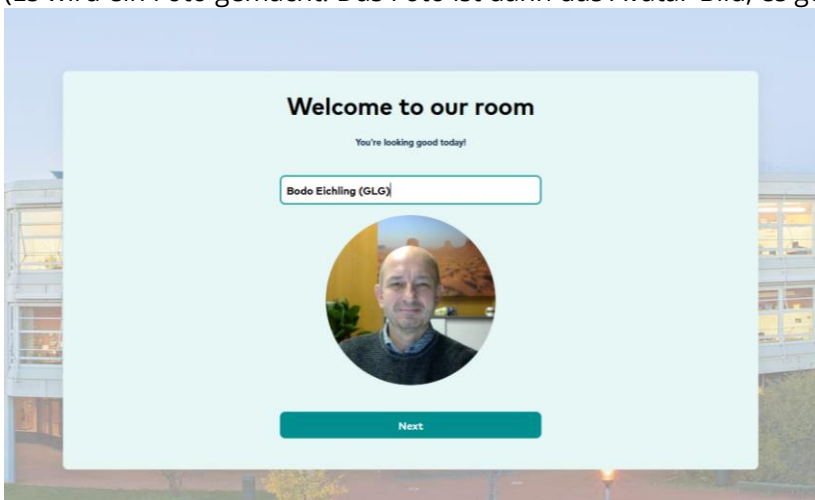
# Informationen

## Kurzanleitung zum digitalen Infoabend am 19.01.2021 in der GLG auf der Plattform „Wonder“

- Keine Installation oder Registrierung notwendig
- Browser: bitte **Mozilla Firefox** oder **Google Chrome** verwenden
- Mobile Teilnahme: nur ohne Video möglich
- Beim Einstieg:
  - a. Cookies akzeptieren



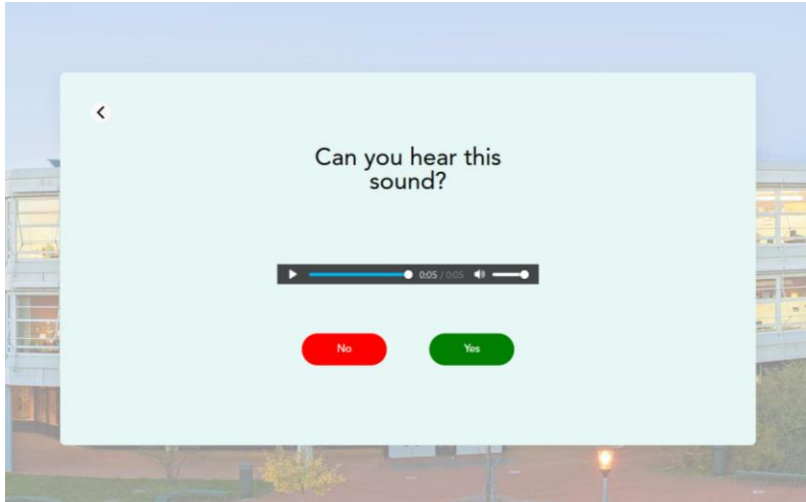
- b. Namen eingeben und bitte lächeln!  
(Es wird ein Foto gemacht. Das Foto ist dann das Avatar-Bild, es geht aber auch ohne Foto)



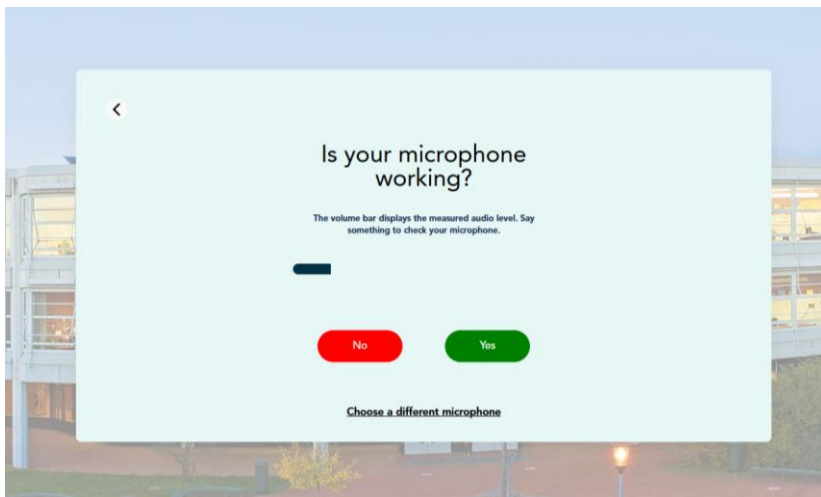
- c. Dann auf „Next“ klicken und daraufhin noch mal auf „Next“ oder ein neues Foto machen...

# Informationen


- d. Soundcheck: Bitte auf „Yes“ klicken, wenn der Ton funktioniert. Falls kein Ton zu hören ist, bitte mit einem anderen Browser ausprobieren.



- e. Mikrofon-Kontrolle: Bitte ein Lied singen und auf den Balken schauen, wenn sich dieser nach rechts bewegt, funktioniert das Mikrofon!  
Bitte auf „Yes“ klicken, wenn alles funktioniert.  
Falls das Mikrofon nicht funktioniert, bitte mit einem anderen Browser ausprobieren oder ein anderes Mikrofon über den Link unten wählen.

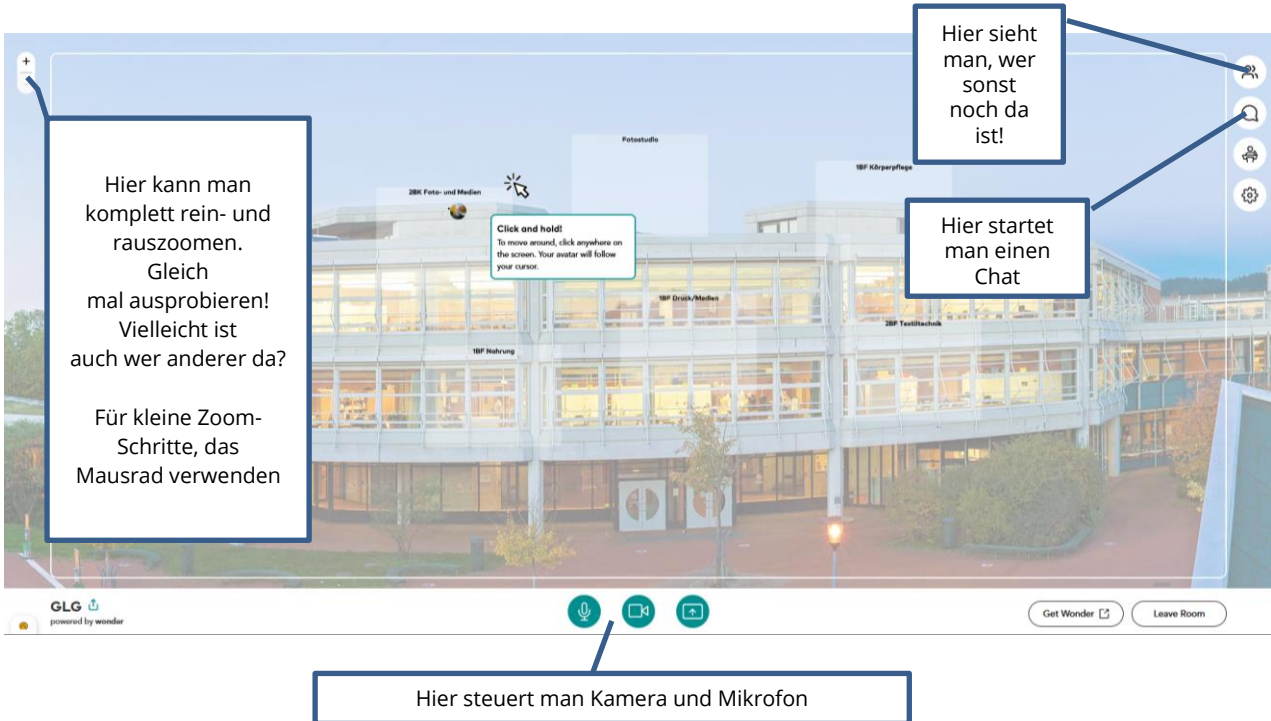


- f. Willkommen in der virtuellen GLG!



# Informationen

Die wichtigsten Dinge im Überblick:



## • Navigation:

Man kann sich frei bewegen und so andere Leute treffen! Wenn man jemandem nah genug ist, dann bildet sich ein Gesprächskreis und es öffnet sich automatisch ein Video-Call. Bis zu 15 Personen können in einem Gesprächskreis sein.

Man hat 3 Möglichkeiten sich zu bewegen:

a. Benutzung der Pfeiltasten auf der Tastatur:



b. Benutzung der Maus: Dafür klickt man mit der linken Maustaste auf den Zielort und bleibt so lange auf der Maustaste bis man dort bist. (dann loslassen)

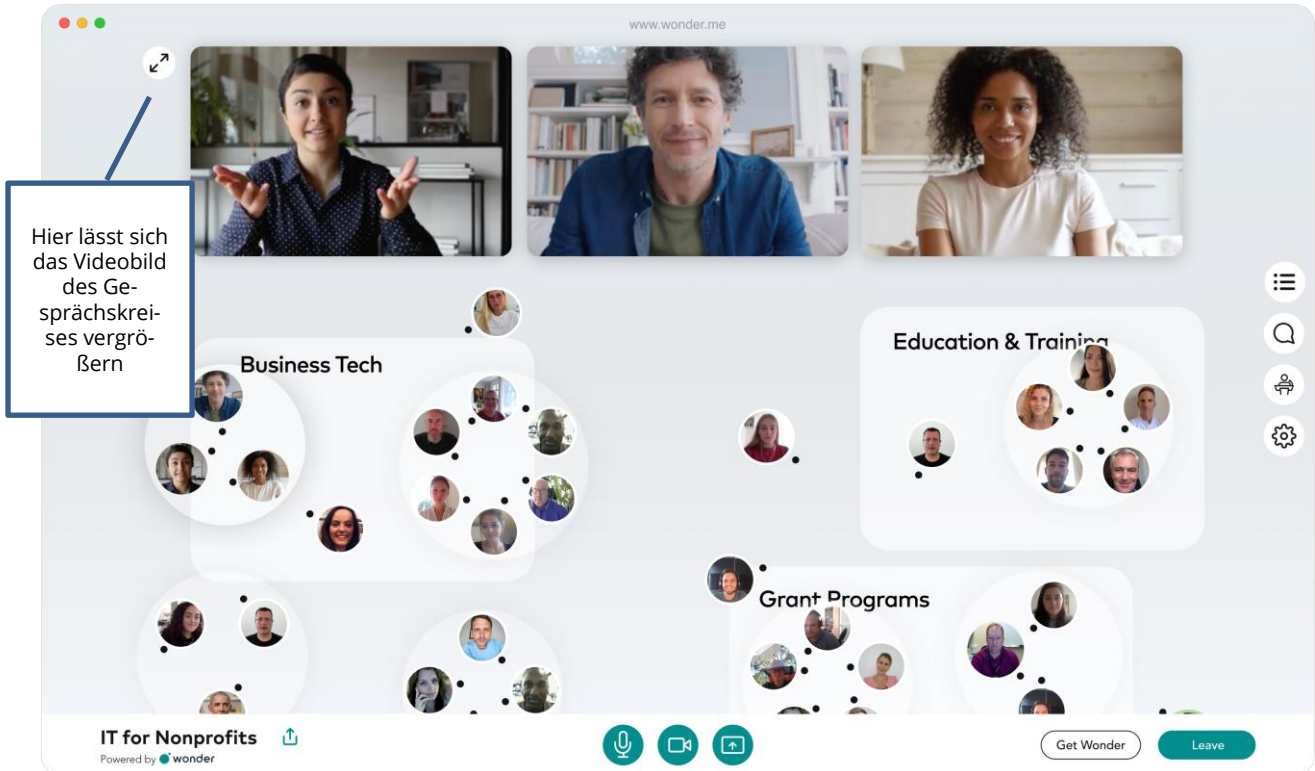
c. Jemanden zu einem Gespräch einladen:

Falls man sich nicht sicher ist, ob ein Wunsch-Gesprächspartner gerade verfügbar ist oder man sich den Weg sparen möchte, kann man mit der Maus über das Bild der Person fahren und sie zu einem Gespräch einladen.

# Informationen

- Gesprächskreis

In einem Gesprächskreis hat man noch ein paar zusätzliche Funktionen:



Die vordefinierten Bereiche im Hintergrund dienen zur Orientierung. Hier halten sich die Fachlehrkräfte und die Schulentverantwortlichen auf, um sich mit Ihnen zu treffen und Ihre Fragen zu beantworten.

Wir wünschen einen erfolgreichen und informativen Abend!